

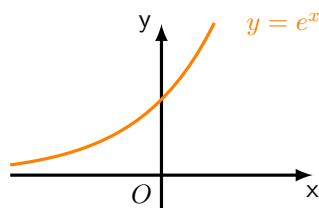
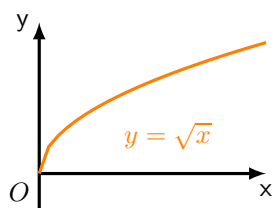
Chapitre 11

Convexité

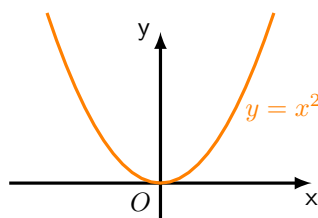
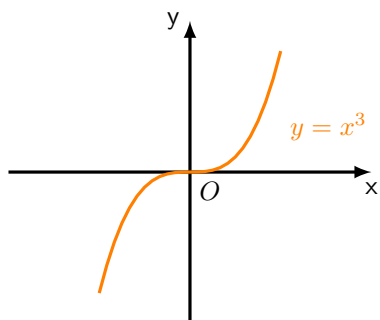
11.1 Introduction

La notion de dérivées nous a permis de comprendre à quel moment une fonction était croissante ou décroissante. Elle nous a aussi permis d'identifier les extremums (lorsqu'ils existent) d'une fonction donnée. Il semblerait pourtant que certains aspects des fonctions, visibles sur leurs représentations graphiques ne soit pas encore observables à l'aide des outils dont nous disposons.

Exemple 11.1.1. 1. Comment comparer les fonctions suivantes ?



2. Qu'observez-vous sur la courbe de la fonction $x \mapsto x^3$? Comparer avec la parabole d'équation $x \mapsto x^2$.



Pour distinguer la différence entre ces courbes ci-dessus, il est nécessaire d'introduire les notions de convexité et de concavité.

11.2 Fonctions convexes et concaves

Ces notions sont assez générales et ne supposent pas que la fonction vérifie des propriétés de régularités (continuité ou dérivabilité par exemple).

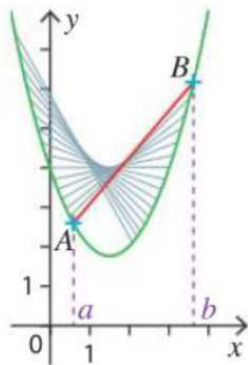
Définition 11.2.1. Soit f une fonction définie sur un intervalle I et C_f sa courbe représentative. Considérons $A, B \in C_f$ deux points quelconques de la courbe.

1. f est convexe sur I si pour tous points A et B de C_f , la courbe C_f est située en dessous du segment $[AB]$ (aussi appelée corde).¹

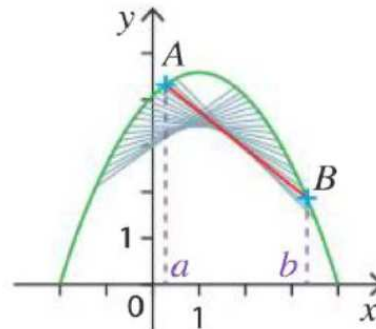
1. Ceci s'exprime aussi sous la forme : f est convexe sur I si pour tout $a, b \in I$ et pour tout $t \in [0, 1]$ nous avons

$$f(ta + (1-t)b) \leq tf(a) + (1-t)f(b). \quad (11.2.1)$$

2. f est concave sur I si pour tous points A et B de C_f , la courbe C_f est située au dessus du segment $[AB]$.
Graphiquement :



(a) Fonction convexe



(b) Fonction concave

Remarque. La propriété de convexité (ou concavité) est une propriété très contraignante et est très utile lorsqu'il faut résoudre des problèmes complexes d'optimisation. C'est pourquoi la plupart des fonctions ne sont ni convexe, ni concave.

Exercices à traiter : 9-10 page 145 (Méthode 5 page145). Entraînements : 65 à 68 page155.

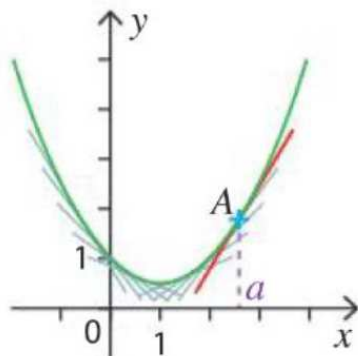
11.3 Convexité et tangentes

Dans ce qui suit nous supposons que la fonction f est dérivable sur I , ceci nous assure que C_f admet une tangente en chaque point $a \in I$. Cela nous permet de proposer une autre formulation de la convexité.

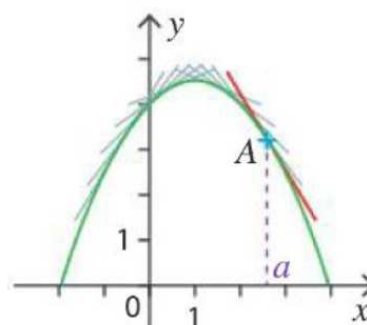
Proposition 70 (Convexité/concavité et dérivabilité). *Soit f une fonction définie et dérivable sur un intervalle I et C_f sa courbe représentative.*

1. f est convexe sur I si et seulement si C_f est située au dessus de chacune de ses tangentes.
2. f est concave sur I si et seulement si C_f est située en dessous de chacune de ses tangentes.

Graphiquement :



(a) Fonction convexe



(b) Fonction concave

Remarque. La propriété de convexité peut s'énoncer comme suit : si f est convexe et dérivable sur I alors, pour tout $x, y \in I$ nous avons

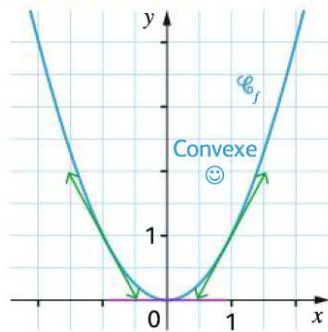
$$f(x) \geq f(y) + f'(y)(x - y). \quad (11.3.1)$$

L'inégalité analogue pour les fonctions concaves consiste à changer le sens de l'inégalité dans (11.3.1). Nous verrons à la fin du chapitre de quelle manière cette inégalité peut s'utiliser.

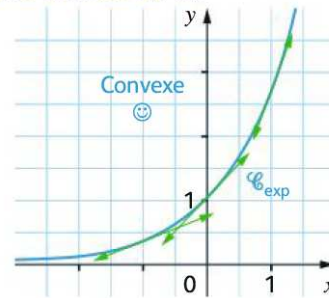
De nombreuses fonctions usuelles vérifient des propriétés de convexité (ou concavité) cela permet de forger son intuition à propos de cette nouvelle notion et d'avoir des images représentatives en tête.

Exemple 11.3.1. 1. Débutons par deux fonctions convexes : la fonction carré et la fonction exponentielle

• **Fonction carré f** : sa courbe est située entièrement au-dessus de chacune de ses tangentes, elle est donc **convexe** sur \mathbb{R} .

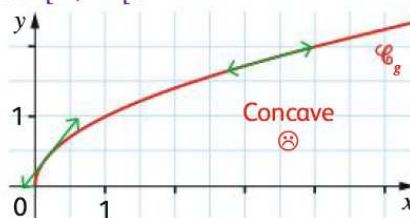


• **Fonction exponentielle** : sa courbe est entièrement située au-dessus de ses tangentes, elle est donc **convexe** sur \mathbb{R} .



2. Voici un exemple de fonction concave : la fonction racine carrée

• **Fonction racine carrée g** : sa courbe est située entièrement en dessous de chacune de ses tangentes, elle est donc **concave** sur $[0; +\infty[$.



Remarque. Il n'est pas difficile de montrer que $x \mapsto e^{-x}$ est une fonction convexe et que la fonction $x \mapsto \ln x$ est une fonction concave. La fonction $x \mapsto |x|$ est également une fonction convexe. Les fonctions affines sont à la fois convexes et concaves.

Il est instructif de regarder de quelle manière les coefficients directeurs des tangentes évoluent en fonction de la convexité ou concavité de la fonction. Dans le premier cas, nous constatons qu'ils augmentent alors que, dans le second, ils diminuent. Ceci donne le théorème suivant.

Théorème 71 (Convexité et monotonie de la dérivée). Soit $f : I \rightarrow \mathbb{R}$ une fonction dérivable. Les assertions suivantes sont alors vérifiées :

- f est convexe sur l'intervalle I si et seulement si f' est croissante sur I .
- f est concave sur l'intervalle I si et seulement si f' est décroissante sur I .

Voyons cela sur un exemple.

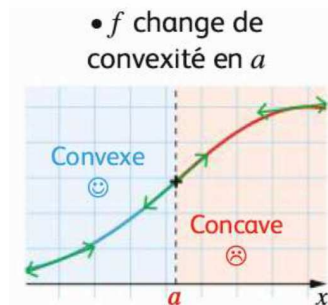
Exemple 11.3.2. La fonction $f : x \mapsto x^2$ est bien convexe puisque sa dérivée $f'(x) = 2x$ est croissante (le coefficient directeur $a = 2 > 0$).

Exercices à traiter : 13,14 page 147. Exercices d'entraînements : 72 à 75 page 156 (Méthode 7 et 8 p.145).

Comme le lecteur l'aura constaté, il arrive que la courbe d'une fonction change de convexité. L'endroit précis où ce phénomène se produit porte un nom.

Définition 11.3.1. Soit f une fonction définie et dérivable sur un intervalle I et C_f sa courbe représentative. Un point $A \in C_f$ est un point d'inflexion lorsque, en ce point, la courbe C_f traverse sa tangente.

Graphiquement :

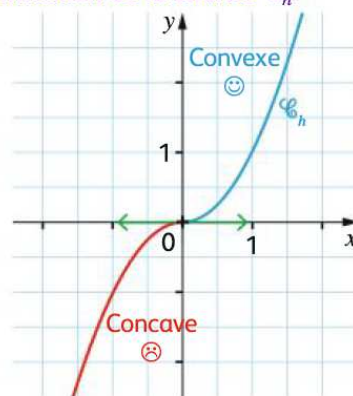


Remarque. Lorsque la courbe admet un point d'inflexion, la fonction change de convexité en ce point. Il est à noter que ceci se traduit par le fait que f' change de monotonie (de croissante, elle devient décroissante ou le contraire) en ce point.

Voyons cela sur un exemple.

Exemple 11.3.3. Ci-dessous, nous produisons la courbe représentative de la fonction $x \mapsto x^3$.

• **Fonction cube h** : sa courbe représentative traverse sa tangente au point d'abscisse 0. Donc l'origine du repère est un point d'inflexion de la courbe \mathcal{C}_h .



Exercices à traiter : 17,18 page 149 (Méthode 9 page 145). Exercices d'entraînements : 81 et 82 page 157.

Pour poursuivre notre étude, il convient d'introduire un nouveau concept.

11.4 Dérivée seconde

Lorsque la fonction f est suffisamment régulière, il est possible de déterminer f' la dérivée puis, avec les mêmes règles de calculs, de déterminer $(f')'$ sa dérivée seconde.

Définition 11.4.1. Soit $f : I \rightarrow \mathbb{R}$ une fonction dérivable sur un intervalle I . Si f' est également dérivable sur I , sa dérivée sera notée f'' ². Il s'agit de la dérivée seconde de f .

2. Cette fois-ci, les physiciens noteraient cela $\frac{d^2 f}{dx^2}$ pour spécifier que la fonction a été dérivé deux fois par rapport à x

Remarque. Si f correspond à la position, f' à la vitesse, alors f'' correspond à l'accélération. Comme nous le verrons plus tard, l'étude de la dérivée seconde permet d'obtenir des informations **globales** sur la nature d'un extremum local³ et tout ceci aura des liens avec la notion de convexité ou de concavité de la courbe C_f .

Comme nous allons le voir, le calcul d'une dérivée seconde ne comporte aucune difficulté conceptuelle.

Exemple 11.4.1. Si $f(x) = x^3 - 2x^2 - 1$ alors

$$f'(x) = 3x^2 - 4x \quad \text{et} \quad f''(x) = 6x - 4.$$

Comme nous allons le voir, les propriétés de f'' permettent d'obtenir des résultats précieux sur f .

11.4.1 Convexité et dérivée seconde

La définition n'étant pas très pratique, il est important d'avoir des critères simples d'emploi permettant de vérifier qu'une fonction est convexe (ou concave). Voici un premier résultat dans ce sens à partir des propriétés de f'' .

Théorème 72 (Convexité et dérivée seconde). *Soit $f : I \rightarrow \mathbb{R}$ une fonction deux fois dérivable. Les assertions suivantes sont alors vérifiées :*

- f est convexe sur l'intervalle I si et seulement si f'' est positive sur I .
- f est concave sur l'intervalle I si et seulement si f'' est négative sur I .

Remarque. 1. Ce théorème est simple d'emploi puisqu'il suffit de calculer f'' et d'étudier son signe pour l'appliquer. Il faut cependant s'assurer que la fonction est dérivable 2 fois, ce qui n'est pas toujours le cas (par exemple, cela n'est pas le cas de la fonction convexe $x \mapsto |x|$).

2. Il est remarquable que nous ayons réussi à obtenir **une condition analytique** (la dérivée seconde est positive ou négative) afin d'obtenir une **propriété géométrique** (la convexité ou la concavité).
3. Grossièrement, l'étude de la convexité d'une fonction permet de qualifier son « rythme de croissance » (ou de décroissance). Par exemple, en cas de croissance, une fonction convexe croît « de plus en plus » (comme la fonction exponentielle) alors qu'une fonction concave croît de « moins en moins » (comme la fonction logarithme ou racine carré).

Voyons un exemple d'application.

Exemple 11.4.2. 1. La fonction $f : x \mapsto x^2$ est convexe puisque $f''(x) = 2 > 0$ pour tout $x \in \mathbb{R}$.

2. La fonction $g : x \mapsto \frac{1}{x}$ est concave sur \mathbb{R}_+^* puisque $g''(x) < 0$ pour tout $x > 0$.

Exercices à traiter : 76 et 77 page 157 (cf. méthode 8 page 147). Entraînements : 79 et 80 page 157.

Le théorème précédent nous permet de retrouver des informations sur la monotonie de la dérivée d'une fonction convexe. En effet, si $f''(x) \geq 0$ sur I alors f' est une fonction croissante sur I et le théorème 71 nous assure que f est convexe. Notons tout de même que le théorème 71 reste valable même si la fonction n'est pas deux fois dérivable.

Exemple 11.4.3. La fonction $f : x \mapsto x^2$ est bien convexe puisque sa dérivée $f''(x) = 2 > 0$.

Exercices à traiter : 13,14 page 147 et 72 à 75 page 156 (Méthode 7 et 8 p.145).

Convexité et extremum (pour aller plus loin)

En classe de première vous avez constaté le fait suivant : si f est une fonction dérivable sur \mathbb{R} et $x_0 \in \mathbb{R}$ un point tel que

- $f'(x_0) = 0$ (i.e. x_0 est un point critique de f)

3. En y repensant, l'énoncé de la deuxième assertion du théorème 3 ne paraît pas très élégant. La notion que nous allons introduire dans la section suivante nous permettra d'y remédier.

- $f'(x)$ change de signe au voisinage de 0

nous savions qu'il s'agissait d'un extremum et c'est le tableau de variation qui nous permettait de savoir s'il s'agissait d'un maximum ou d'un minimum local. Grâce à la dérivée seconde, nous pouvons obtenir cette information sans le tableau de variation :

- si $f''(x_0) > 0$ alors $f(x_0)$ est un minimum local.
- si $f''(x_0) < 0$ alors $f(x_0)$ est un maximum local.

Voyons cela sur un exemple.

Exemple 11.4.4. Soit $f(x) = x^3 - 3x^2 - 24x + 12$ alors $f'(x) = 3x^2 - 6x - 24$. La dérivée s'annule et change de signe en $x_1 = 4$ et $x_2 = -2$. De plus, $f''(x) = 6x - 6$. D'où, $f''(x_1) = 18 > 0$ donc la fonction atteint un minimum en x_1 ; $f''(x_2) = -18 < 0$ donc f admet un maximum local en x_2 .

Bilan :

En pratique, les sections précédentes nous fournissent plusieurs manières permettant d'établir qu'une fonction possède un point d'inflexion. Cela peut s'effectuer : graphiquement, via la monotonie de la fonction dérivée f' et enfin via le signe de la dérivée seconde f'' . En résumé, voici ce qui pourrait se produire si f admet un point d'inflexion en a

• f change de convexité en a

• f' change de sens de variation en a

x	a
$f'(x)$	↗ ↘

• f'' change de signe et s'annule en a

x	a	
$f''(x)$	+	-

Exercices à traiter :

11.5 Inégalités et convexité.

L'utilisation de la convexité est un moyen très commode pour établir des inégalités. Il suffit de montrer que la fonction (dérivable) est convexe pour ensuite utiliser l'inégalité (11.3.1) :

$$f(x) \geq f(y) + f'(y)(x - y).$$

Voyons cela sur deux exemples.

Exemple 11.5.1 (Inégalité de Bernoulli). Nous allons démontrer l'inégalité de Bernoulli (3.0.1) à partir de la convexité de la fonction $x \mapsto (1+x)^n$ lorsque $n \geq 1$. A cet effet, posons $\phi(x) = (1+x)^n$ avec $x > -1$ et $n \in \mathbb{N}^*$. Nous avons alors

$$\phi'(x) = n(1+x)^{n-1} \quad \text{et} \quad \phi''(x) = n(n-1)(1+x)^{n-2}.$$

Nous constatons ainsi que $\phi'(x) \geq 0$ puisque $1+x > 0$ et que la fonction $x \mapsto x^{n-2}$ est croissante. La fonction ϕ est donc convexe, nous avons donc

$$\phi(x) \geq \phi(y) + \phi'(y)(x - y) \quad \text{pour tout } x, y > -1.$$

En particulier, si $y = 0$, nous avons

$$\phi(x) \geq \phi(0) + \phi'(0)x \iff (1+x)^n \geq 1 + nx$$

ce qui correspond à l'inégalité de Bernoulli.

Remarque. La démonstration ci-dessus nous montre que $f(x) = x^p$ est convexe si et seulement si $x \geq 0$ et $p \geq 1$. La définition de la convexité (cf. (11.2.1)) nous assure alors (en choisissant $t = \frac{1}{2}$) que

$$f\left(\frac{x}{2} + \frac{y}{2}\right) \leq \frac{1}{2}f(x) + \frac{1}{2}f(y) \iff \frac{1}{2^p}(x+y)^p \leq \frac{1}{2}x^p + \frac{1}{2}y^p \quad \text{pour tout } x, y \geq 0.$$

Ceci entraîne alors l'inégalité suivante :

$$(x+y)^p \leq 2^{p-1}(x^p + y^p). \quad (11.5.1)$$

Voici une deuxième inégalité.

Exemple 11.5.2 (Minoration de l'exponentielle). Pour tout $x \in \mathbb{R}$, nous avons $e^x \geq 1+x$. Il est simple de vérifier que la fonction exponentielle est convexe via la positivité de la dérivée seconde. Ceci nous assure alors que, pour tout $x, y \in \mathbb{R}$, nous avons

$$e^x \geq e^y + e^y(x-y).$$

Il suffit ensuite de choisir $y = 0$ pour conclure.

11.5.1 Inégalités de Young, de Hölder et de Minkowski (pour aller plus loin)

Voici deux autres inégalités qui s'obtiennent grâce à des arguments de convexité.

Exemple 11.5.3 (Inégalité de Young). Pour tout $x, y \in [0 + \infty]$ et tout $1 < p, q < \infty$ tels que $\frac{1}{p} + \frac{1}{q} = 1$, nous avons

$$xy \leq \frac{1}{p}x^p + \frac{1}{q}y^q. \quad (11.5.2)$$

L'inégalité est triviale si $x = 0$ ou $y = 0$, même chose si $x = +\infty$ ou $y = +\infty$, nous pouvons donc supposer que $x, y > 0$. D'après le théorème de la bijection, il existe donc $u, v \in \mathbb{R}$ tels que $x = e^u$ et $y = e^v$. D'où,

$$xy = e^{u+v} = e^{\frac{1}{p}pu + \frac{1}{q}qv} \leq \frac{1}{p}e^{pu} + \frac{1}{q}e^{qv}$$

grâce à la convexité de $x \mapsto e^x$. Ceci mène, après simplifications, à

$$xy \leq \frac{1}{p}x^p + \frac{1}{q}y^q.$$

L'inégalité de Young (11.5.2), permet d'obtenir l'inégalité de Hölder pour les suites⁴.

Exemple 11.5.4 (Inégalité de Hölder). Pour toute suites de nombres positifs (ou nuls) (a_k) et (b_k) , pour tout $N \in \mathbb{N}^*$ et pour tout couple $1 < p, q < +\infty$ tels que $\frac{1}{p} + \frac{1}{q} = 1$ nous avons

$$\sum_{k=0}^N a_k b_k \leq \left(\sum_{k=0}^N a_k^p \right)^{\frac{1}{p}} \left(\sum_{k=0}^N b_k^q \right)^{\frac{1}{q}} \quad (11.5.3)$$

Pour établir ceci, il suffit de poser, pour tout $k \in \{0, \dots, N\}$

$$x_k = \frac{a_k}{\left(\sum_{j=0}^N a_j^p \right)^{1/p}} \quad \text{et} \quad y_k = \frac{b_k}{\left(\sum_{j=0}^N b_j^q \right)^{1/q}}$$

pour ensuite utiliser $N+1$ fois l'inégalité de Young (11.5.2) :

$$\sum_{k=0}^N x_k y_k \leq \frac{1}{p} \sum_{k=0}^N x_k^p + \frac{1}{q} \sum_{k=0}^N y_k^q.$$

Ceci mène à

$$\sum_{k=0}^N \frac{a_k b_k}{\left(\sum_{j=0}^N a_j^p \right)^{1/p} \left(\sum_{j=0}^N b_j^q \right)^{1/q}} \leq \frac{1}{p} \sum_{k=0}^N \frac{a_k^p}{\sum_{j=0}^N a_j^p} + \frac{1}{q} \sum_{k=0}^N \frac{b_k^q}{\sum_{j=0}^N b_j^q}.$$

Par linéarité, il est possible de factoriser chacune des sommes intervenant ci-dessus par leur dénominateurs (lequel ne dépend pas de l'indice de sommation k) :

4. Cette inégalité, comme celle de Minkowski, est encore valable pour des intégrales. Nous précisons ceci dans un chapitre suivant.

$$\frac{\sum_{k=0}^N a_k b_k}{\left(\sum_{j=0}^N a_j^p\right)^{1/p} \left(\sum_{j=0}^N b_j^q\right)^{1/q}} \leq \frac{1}{p} \frac{\sum_{k=0}^N a_k^p}{\sum_{j=0}^N a_j^p} + \frac{1}{q} \frac{\sum_{k=0}^N b_k^q}{\sum_{j=0}^N b_j^q},$$

d'où

$$\frac{\sum_{k=0}^N a_k b_k}{\left(\sum_{j=0}^N a_j^p\right)^{1/p} \left(\sum_{j=0}^N b_j^q\right)^{1/q}} \leq \frac{1}{p} + \frac{1}{q} = 1$$

après simplification. La conclusion désirée s'ensuit.

Remarque. Lorsque $p = q = 2$, l'inégalité de Hölder devient :

$$\sum_{k=0}^N a_k b_k \leq \sqrt{\sum_{k=0}^N a_k^2} \sqrt{\sum_{k=0}^N b_k^2}$$

et porte le nom d'inégalité de Cauchy-Schwarz. Le lecteur aura probablement rencontré ce résultat dans un contexte de produit scalaire entre deux vecteurs du plan : si \vec{u} et \vec{v} sont deux vecteurs du plan alors

$$|\vec{u} \cdot \vec{v}| \leq \|\vec{u}\|_2 \|\vec{v}\|_2$$

où $\|\cdot\|_2$ désigne la norme euclidienne d'un vecteur (i.e. si $\vec{u} = (x, y)$ alors $\|\vec{u}\|_2 = \sqrt{x^2 + y^2}$).

L'inégalité de Hölder permet d'obtenir une autre inégalité, laquelle peut-être vu comme une extension de l'inégalité triangulaire : pour tout $a, b \in \mathbb{R}$,

$$|a - b| \leq |a| + |b|.$$

Exemple 11.5.5 (Inégalité de Minkowski). Soient $p \geq 1$, (a_k) et (b_k) des suites de nombres positifs. Alors, l'inégalité suivante est satisfaite : pour tout $N \geq 1$, nous avons

$$\left(\sum_{k=0}^N (a_k + b_k)^p\right)^{\frac{1}{p}} \leq \left(\sum_{k=0}^N a_k^p\right)^{\frac{1}{p}} + \left(\sum_{k=0}^N b_k^p\right)^{\frac{1}{p}}. \quad (11.5.4)$$

Démontrons ceci. Pour cela, observons que

$$\sum_{k=0}^N (a_k + b_k)^p = \sum_{k=0}^N (a_k + b_k)^{p-1} a_k + \sum_{k=0}^N (a_k + b_k)^{p-1} b_k.$$

Nous allons ensuite majorer, par la même méthode, chacune des sommes apparaissant dans le membre de droite. Posons $q = \frac{p}{p-1}$ de sorte que $\frac{1}{p} + \frac{1}{q} = 1$. Nous pouvons alors appliquer l'inégalité de Hölder (11.5.3) qui nous assure que

$$\begin{aligned} \sum_{k=0}^N (a_k + b_k)^{p-1} a_k &\leq \left(\sum_{k=0}^N (a_k + b_k)^{(p-1)q}\right)^{\frac{1}{q}} \times \left(\sum_{k=0}^N a_k^p\right)^{\frac{1}{p}} \\ &= \left(\sum_{k=0}^N (a_k + b_k)^p\right)^{\frac{p-1}{p}} \times \left(\sum_{k=0}^N a_k^p\right)^{\frac{1}{p}}. \end{aligned}$$

Les mêmes arguments montrent que

$$\sum_{k=0}^N (a_k + b_k)^{p-1} b_k \leq \left(\sum_{k=0}^N (a_k + b_k)^p\right)^{\frac{p-1}{p}} \times \left(\sum_{k=0}^N b_k^p\right)^{\frac{1}{p}}.$$

Ainsi, en additionnant ces deux majorations, nous obtenons que

$$\begin{aligned} \sum_{k=0}^N (a_k + b_k)^p &\leq \left(\sum_{k=0}^N (a_k + b_k)^p\right)^{\frac{p-1}{p}} \times \left(\sum_{k=0}^N a_k^p\right)^{\frac{1}{p}} + \left(\sum_{k=0}^N (a_k + b_k)^p\right)^{\frac{p-1}{p}} \times \left(\sum_{k=0}^N b_k^p\right)^{\frac{1}{p}} \\ &= \left(\sum_{k=0}^N (a_k + b_k)^p\right)^{\frac{p-1}{p}} \times \left[\sum_{k=0}^N a_k^p + \sum_{k=0}^N b_k^p\right] \end{aligned}$$

et il ne reste plus qu'à diviser chaque membre de l'inégalité par $\left(\sum_{k=0}^N (a_k + b_k)^p\right)^{\frac{p-1}{p}}$ pour conclure puisque

$$\frac{\sum_{k=0}^N (a_k + b_k)^p}{\left(\sum_{k=0}^N (a_k + b_k)^p\right)^{\frac{p-1}{p}}} = \left(\sum_{k=0}^N (a_k + b_k)^p\right)^{1-\frac{p-1}{p}} = \left(\sum_{k=0}^N (a_k + b_k)^p\right)^{\frac{1}{p}}.$$

Remarque. Observons que l'inégalité (11.5.1), appliquée $N + 1$ fois à $x = a_k + b_k$ fournit

$$\left(\sum_{k=0}^N (a_k + b_k)^p\right)^{\frac{1}{p}} \leq 2^{\frac{p-1}{p}} \left[\left(\sum_{k=0}^N a_k^p\right) + \left(\sum_{k=0}^N b_k^p\right) \right]^{\frac{1}{p}}.$$

En outre, lorsque $p \geq 1$, la concavité de la fonction $x \mapsto x^{\frac{1}{p}}$ entraîne (en reprenant la démonstration permettant d'obtenir l'inégalité (11.5.1)) que, pour tout $u, v \geq 0$, nous avons

$$(u + v)^{\frac{1}{p}} \geq 2^{\frac{p-1}{p}} (u^{\frac{1}{p}} + v^{\frac{1}{p}}). \quad (11.5.5)$$

Ainsi, l'inégalité de Minkowski (11.5.4) est un résultat plus fort et plus précis que l'inégalité (11.5.1). En effet, d'après l'inégalité de Minkowski nous avons

$$\left(\sum_{k=0}^N (a_k + b_k)^p\right)^{\frac{1}{p}} \leq \left(\sum_{k=0}^N a_k^p\right)^{\frac{1}{p}} + \left(\sum_{k=0}^N b_k^p\right)^{\frac{1}{p}} \iff \left(\sum_{k=0}^N (a_k + b_k)^p\right)^{\frac{1}{p}} \leq u^{\frac{1}{p}} + v^{\frac{1}{p}}$$

en posant $u = \sum_{k=0}^N a_k^p$ et $v = \sum_{k=0}^N b_k^p$. D'où, en utilisant la concavité de $x \mapsto x^{\frac{1}{p}}$ via l'inégalité (11.5.5), nous avons

$$\begin{aligned} \left(\sum_{k=0}^N (a_k + b_k)^p\right)^{\frac{1}{p}} &\leq \frac{1}{2^{\frac{p-1}{p}}} (u + v)^{\frac{1}{p}} \\ &\leq 2^{\frac{p-1}{p}} (u + v)^{\frac{1}{p}} = 2^{\frac{p-1}{p}} \times \left[\left(\sum_{k=0}^N a_k^p\right) + \left(\sum_{k=0}^N b_k^p\right) \right]^{\frac{1}{p}}. \end{aligned}$$

et le dernier membre de droite correspond à la borne fournie par l'inégalité de convexité (11.5.1).

